

LY
XO

LYXO. PLASTICA BELLEZZA.

**Immagina un mondo senza bellezza. Impossibile.
Anche per noi di Lyxo, che doniamo bellezza ad ogni centimetro
di spazio. Non è una promessa: è una tensione irrefrenabile che ci fa
guardare oltre. Oltre un oggetto d'arredo, un esempio di stile.
Oltre un metodo di lavoro, un modello di efficienza.
Oltre un progetto realizzato, un cliente soddisfatto.
In Italia e all'estero, in Lyxo trovi più di un'eccellenza del design:
in giardino, negli interni, negli spazi della tua attività, accogli un
angolo di plastica bellezza.**

Imaginez un monde sans beauté. Impossible. Chez Lyxo, nous nous efforçons d'apporter la beauté à chaque centimètre d'espace. Ce n'est pas une promesse mais un besoin irrépressible qui nous fait regarder au-delà. Au-delà d'un objet d'ameublement, un exemple de style. Au-delà d'une méthode de travail, un modèle d'efficacité. Au-delà d'un projet réalisé, un client satisfait. Dans le monde entier, vous trouverez dans les produits Lyxo l'excellence du design : sur une terrasse, à l'intérieur ou sur votre lieu de travail, accueillez un espace de pure beauté plastique.

QUALITA' CHE CONTA.

Le persone determinano il successo. I numeri lo preparano: siamo parte di Veca, brand internazionale del made in Italy che da 30 anni trasforma la plastica in design funzionale; 6 stabilimenti su una superficie di 25 mila metri quadri; 40 impianti di produzione che innovano con la tecnica rotazionale e ad iniezione; utilizzo esclusivo di materiali atossici e 100% riciclabili; 25 milioni di pezzi realizzati ogni anno e 10.000 ordini gestiti. Numeri che contano. E raccontano chi siamo.

LA QUALITÉ QUI COMPTE.

Le choix des gens détermine le succès. Les chiffres le préparent: Lyxo est une marque de Veca, spécialiste international du "Made in Italy" qui transforme la matière plastique en design fonctionnel; 6 unités de production, sur une surface globale de 25.000 mètres carrés; 40 machines innovantes dédiées à l'injection et au rotomoulage; utilisation exclusive de matériaux non toxiques et 100% recyclables; 25 millions d'articles fabriqués et 10.000 commandes gérées chaque année. Ce sont des chiffres qui comptent car ils disent qui nous sommes.



TECNOLOGIA, NELLE MANI DI ARTIGIANI.

Senza la mano dell'uomo, la tecnologia è solo riproduzione in serie. Noi di Lyxo siamo artigiani evoluti: lo stampaggio rotazionale è l'innovazione che consente allo stampo della materia plastica di ruotare su due assi in modo uniforme e preciso, nei tempi giusti. Ma è l'intervento dell'uomo che definisce il prodotto finito, nel controllo delle forme e nell'attenzione a quei dettagli che fanno, di un oggetto bello, un oggetto Lyxo.



LA TECHNOLOGIE, DANS DES MAINS D'ARTISANS.

Sans la main de l'homme, la technologie ne serait que production en série. Chez Lyxo nous conservons précieusement un savoir-faire artisanal: le rotomoulage. Cette technique permet à la matière plastique de se répartir dans un moule qui tourne sur deux axes, de manière uniforme et précise, au bon moment. Mais c'est l'intervention de l'homme qui fait toute la différence, à travers l'attention portée aux détails: le produit devient alors un produit Lyxo.



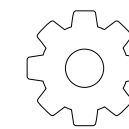


IL DESIGN. E NON SOLO QUELLO. LE DESIGN À PORTÉE DE MAIN.



RICERCA: La bellezza resiste al cambiamento e al tempo. Come i prodotti Lyxo: pensati, studiati, fatti per durare.

RECHERCHE: La beauté résiste au changement et au temps. Comme les produits Lyxo: pensés, conçus et fabriqués pour durer.



DESIGN: Design deriva da disegno. Dalla sua perfezione derivano le linee, le forme, le firme uniche di Lyxo.

DESIGN: Notre design est le fruit de notre passion. De sa perfection dérivent les lignes, les formes, la griffe unique de Lyxo.



PASSIONE: Se esiste qualcosa di più bello dei nostri oggetti, è l'emozione di crearli per voi, ogni giorno.

PASSION: S'il existe quelque chose de plus beau encore que nos produits, c'est l'émotion de les créer pour vous, chaque jour.

DESIGN BY SIMONE MICHELI

La semplicità diventa materia e prende forma nei nuovi oggetti dalle forme curve, rotonde, sensuali, essenziali.
Il segno distintivo della firma di Simone Micheli.

Una collezione razionale che guarda oltre il semplice design di prodotto.
Un design mai fine a sé stesso, ma sempre utile e funzionale.
Un design connotato da forte identità e unicità.
Un design capace di adattarsi a ogni tipologia di living.

Prodotti immaginati per trovare spazio in sistemi d'architettura per esterni e per interni.
Ideati con la volontà di essere compagni d'avventura per mille storie possibili.
Concepiti per divenire icone dal forte spessore comunicativo.

Simone Micheli ha fondato l'omonimo Studio d'Architettura nel 1990 e nel 2003 la società di progettazione "Simone Micheli Architectural Hero" con sede a Firenze, Milano, Puntaldia, Dubai, Rabat e Busan.
Icona del design Made in Italy nel mondo, la sua attività professionale si articola in plurime direzioni: dall'architettura all'interior design, dal visual alla comunicazione.

La simplicité devient matière et prend forme à travers des éléments aux lignes courbes, rondes, sensuelles, essentielles.
Le signe distinctif du style Simone Micheli.

La collection capsule conçue par Simone Micheli pour LYXO inclut un canapé, un fauteuil, un pouf, un paravent, une chaise longue et une chaise.
Une collection rationnelle, qui va plus loin que le simple design du produit.
Un design qui n'est jamais une fin en soi, mais qui reste utile et fonctionnel avant tout.
Un design qui évoque une identité forte et une grande originalité.
Un design capable de s'adapter à toutes les ambiances.

Des produits imaginés pour s'intégrer dans des complexes architecturaux d'extérieur et d'intérieur.
Conçus pour en faire des compagnons d'aventure qui racontent mille histoires.
Conçus pour devenir des icônes à la force communicative puissante.

Simone Micheli a créé le cabinet d'architecture du même nom en 1990. En 2003, la société de conception «Simone Micheli Architectural Hero» a vu le jour à Florence, Milan, Puntaldia, Dubai, Rabat et Busan.
Icône du design Made in Italy dans le monde, son activité professionnelle touche plusieurs domaines : architecture, design d'intérieur, communication visuelle et communication traditionnelle.

"Con i miei progetti desidero trasformare le complessità del presente in semplicità."

"Avec mes projets, je souhaite transformer les complexités du présent en simplicité."



“Gli standard vanno rinnovati.”
“Les normes doivent être renouvelées.”

DESIGN BY LUIGI SIARD

Funzionalità ed estetica, cura per i dettagli e studio delle proporzioni: sono le caratteristiche che hanno reso Luigi Siard la mano, l'occhio, la firma di Lyxo.

Sotto la sua matita, la plastica si trasforma e diventa malleabile, ogni volta diversa. È morbida ed essenziale per il bancone da bar Marvy, geometrica e tagliente per lo sgabello Dot, ma anche divertente e ironica per le nuove lampade da tavolo My e Tea. Le onde sinuose delle nuvole diventano ispirazione per la fioriera Nebula, i fiori influenzano il disegno dei cache-pot Assia. Una versatilità che rende la collezione Lyxo adatta a qualsiasi tipologia di ambiente.

Dal disegno alla sua produzione, Luigi sviluppa ogni suo progetto con l'obiettivo principale di dare un'identità personale alla produzione industriale.

Luigi Siard, dopo il diploma al Liceo Artistico sezione Architettura e i master in Industrial Design alla SID, ha lavorato per importanti aziende italiane come consulente per il design e progettista di nuove idee di prodotto. Dalla porcellana al vetro, dal tessuto all'acciaio, plastica e marmo: in più di vent'anni ha creato oggetti nei materiali più diversi.

Fonctionnalité et esthétique, les proportions et les détails de l'étude sont quelques-unes des nombreuses caractéristiques qui ont fait de Luigi Siard la main, l'œil, la signature de Lyxo.

Sous son crayon, le plastique se transforme et devient malléable, chaque fois différent. Il est doux et essentiel pour le bar Marvy, géométrique et fort pour les tabourets Dot, mais aussi drôle et ironique pour les nouvelles lampes de table My et Tea. Les ondes sinueuses des nuages deviennent inspiration pour la jardinière Nebula, les fleurs ont influencé le design du cache pot ASSIA. Une polyvalence qui rend la collection Lyxo adaptée à tout type d'environnement.

De la conception à la production, Luigi développe tous ses projets dans le but principal de donner une identité personnelle à la production industrielle.

Luigi Siard, après avoir été diplômé de l'école d'art de l'architecture et de la maîtrise en design industriel au SID, a travaillé pour de grandes entreprises italiennes comme consultant en design et designer de nouvelles idées de produits. De la porcelaine au verre, du tissu à l'acier inoxydable, aux plastiques et au marbre: en plus de deux décennies, il a créé des objets dans les matériaux plus divers.

I NOSTRI SHOWROOM.

Il miglior modo per parlare di noi è mostrare i vostri spazi. È qui che diamo il massimo, perché possiate contraddistinguerci, con stile. Sono i progetti e le realizzazioni a parlare per noi. Sono i marchi internazionali di hotellerie che ci hanno scelto a confermare la nostra qualità. Dall'Italia alle Seychelles, dal Montenegro alla Svizzera, portiamo la tecnologia e l'artigianalità Made in Italy nel mondo.

NOS SHOWROOM

La meilleure façon de parler de nous c'est à travers vous. C'est là que nous apportons le petit plus qui vous permet de vous distinguer avec style. Ce sont les projets et les réalisations qui parlent pour nous. Ce sont les marques internationales d'hôtellerie qui nous ont sélectionnés pour nos qualités. De l'Italie aux Seychelles, du Monténégro à la Suisse, nous apportons la technologie et l'artisanat «Made in Italy» à travers le monde.



UNA VISIONE A 360°

Dalla realtà aumentata, al web, fino al punto vendita: ogni spazio comunica il mondo LYXO. Sul sito lyxodesign.com la grafica 3D regala una panoramica a 360° dei prodotti, con la possibilità di esportarli in altri siti o programmi di grafica. Nella versione mobile è possibile visualizzare una selezione di prodotti LYXO in Realtà Aumentata nel proprio ambiente e verificare immediatamente dimensioni, stile e colore, fino a trovare il posizionamento migliore. LYXO è presente anche sull'App SayDuck e su Archiproducts, una community di architettura e design, oggi la più grande fonte di informazioni e ispirazione per architetti, progettisti e rivenditori. Per rendere ancora più coinvolgente l'allestimento del punto vendita, sono a disposizione dei nostri rivenditori totem e materiale grafico per presentare e valorizzare il brand.

UNE VISION À 360°

De la réalité augmentée, au web, au point de vente: chaque espace communique le monde LYXO. Sur le site lyxodesign.com, les graphiques 3D offrent une vue à 360° des produits, avec la possibilité de les exporter vers d'autres sites ou programmes graphiques. Dans la version mobile, vous pouvez visualiser une sélection de produits LYXO en réalité augmentée, l'intégrer dans votre environnement et vérifier la taille, le style et la couleur, jusqu'à ce que vous trouviez le meilleur emplacement. LYXO est présent sur l'App SayDuck et Archiproducts, la plus grande source d'informations et d'inspiration pour les architectes, les concepteurs et les détaillants. Pour rendre la présentation en magasin encore plus attrayante, des totems et du matériel graphique sont à la disposition de nos revendeurs afin de présenter et de mettre en avant la marque.





ARREDO E LUCE
FURNITURE AND LIGHTS

DIVISORIO GROOVE

CLAUSTRA GROOVE

Un gioco di pieni e vuoti, un insieme di cornici che danno vita a piacevoli scorci geometrici. Una forma semplice, ma al tempo stesso molto versatile. Bianco o antracite è un divisorio discreto e minimal. Nella versione colorata, dà il giusto accento di eccentricità di cui ogni stanza avrebbe bisogno. Ideale per dividere gli spazi e creare angoli relax, sia all'interno che all'aperto.

Un jeu d'espaces pleins et de vides, un ensemble de cadres qui donnent vie à des vues géométriques agréables. Une forme simple, mais en même temps très polyvalente. Blanc ou anthracite, c'est un claustra discret et minimaliste. Dans la version colorée, il apporte la petite touche d'excentricité dont chaque pièce aurait besoin. Idéal pour diviser les espaces et créer des coins de détente, à l'intérieur comme à l'extérieur.



QUOTE

A = 119 cm

B = 40 cm

C = 190 cm

DIVISORIO GROOVE

CLAUSTRA GROOVE

Il divisorio è realizzato in polietilene, quindi facile da pulire e resistente agli agenti atmosferici. Bello ed elegante da solo, crea una parete modulabile se disposto in serie.
La stampata unica rende questo divisorio un accessorio compatto e facilmente spostabile, per una maggiore versatilità.
La base autoportante permette di realizzare angoli di 90 gradi e può essere zavorrata.

Le clastra est en polyéthylène, donc facile à nettoyer et résistant aux agents atmosphériques. Beau et élégant en soi, il crée une paroi modulaire si on le place en série. Ce clastra monobloc est un accessoire compact et facilement déplaçable, pour plus de polyvalence. La base autoportante permet de créer des angles de 90 degrés et peut être lestée.

DIVISORIO H 190

cod.



DV307-H00190

119x40

190

BCO ANT TAU ROR SKB BLP GMA



GAMBA DOT

PIETEMET DOT

Una forma che parla di Lyxo, rinnovata in versione tavolo. La sua forma conica gli conferisce stabilità, il taglio al centro è il dettaglio di stile che lo rende riconoscibile.

Disponibile sia nella versione singola che in quella doppia, per adattarsi agli spazi e creare composizioni diverse ma vicine, mai banali.

Une forme qui parle de Lyxo, renouvelée dans une version table. Sa forme conique lui donne de la stabilité, la coupe au centre est la marque de fabrique de son style. Disponible en versions simple et double, pour s'adapter aux espaces et créer des compositions distinctes mais semblables, jamais banales.






GAMBA DOT

PIETEMENT DOT



La base per dei tavoli di carattere, ma non impegnativi. Ideale per terrazze e giardini, ma anche per interni. L'abbinamento ai diversi piani in hpl rende possibili numerose combinazioni di colore, permettendo la massima personalizzazione degli ambienti.

La base pour les tables de caractère, mais non contraignantes. Idéal pour les terrasses et les jardins, mais aussi pour les intérieurs de caractère. La combinaison avec les différents plans en HPL permet de nombreuses combinaisons de couleurs, permettant une personnalisation maximale des environnements.

GAMBA DOT

cod.			
GM303-H00073	Ø 51	73	45

MEZZA GAMBA DOT (set 2 pcs)

cod.			
GM304-H00073	51x26	73	45x23

BCO ANT TAU ROR SKB BLP GMA

PIANI HPL
PLATEAU COMPACT HPL

BCO ANT

GAMBA DOT

cod.   

PT307-D00900	Ø 90	-	1
PT307-DM9090	-	90x90	1

MEZZA GAMBA DOT

cod.  

PT307-DM1208	120x80	1	
* PT307-DM1408	140x80	1	

Su richiesta / On demand / Sur demande*






GAMBA DOT LUCE

PIETEMET DOT LUMINEUX

La gamba Dot in polietilene bianco traslucido lascia filtrare una luce delicata e sensuale, ideale per illuminare gli spazi dehors in maniera originale, senza ricorrere ad ulteriori lampade.

Le pietement Dot en polyéthylène blanc translucide laisse filtrer une lumière délicate et sensuelle, idéale pour éclairer les espaces extérieurs de manière originale, sans recourir à des lampes supplémentaires.

GAMBA DOT CON LUCE



cod.				WIRE WHITE LED Base Inox	INDUCTION BATTERY RGBW LED
GM303-L00073	Ø 51	73	45	✓	
GM303-U00073	Ø 51	73	45		✓



PIANI HPL
PLATEAU COMPACT HPL

BCO ANT

GAMBA DOT

cod.   

PT307-D00900	Ø 90	-	1
PT307-DM9090	-	90x90	1



DIVISORIO COOKIE

CLOISON COOKIE

Linee fluide e contemporanee per separare un ambiente con il massimo dello stile, ma soprattutto con il massimo della comodità. Leggero e facile da spostare, il divisorio è la soluzione pratica per dividere un ambiente o ricavare un privé, ma anche per arredare con personalità e rendere l'atmosfera più dinamica e piacevole, con un giocoso effetto "vedo-non vedo". Luce e ombre disegnano gli spazi modificando la percezione nel corso della giornata.

Pour séparer un espace avec grand style, mais surtout avec la plus grande commodité. Léger et facile à déplacer, le cloison représente la solution idéale pour diviser une pièce ou créer un espace intime, mais aussi pour rendre l'atmosphère plus dynamique et agréable, grâce à un effet des plus suggestifs. Lumière et ombre dessinent les espaces, en modifiant la perception au fil de la journée.



DIVISORIO H 200

CLOISON H 200

Il divisorio alto 2 metri è formato da 10 moduli. I kit aggiuntivi da 2 moduli ciascuno sono ordinabili nel colore del divisorio, per creare continuità, o in un altro a scelta. In questo modo, si può personalizzare e creare una grande varietà di alternative: giocare con i colori e con le dimensioni non è mai stato così divertente.

La cloison de 2 mètres de haut est composée de 10 modules de même couleur. Les kits supplémentaires, constitués de 2 modules chacun, peuvent être commandés dans la couleur de votre choix. Ainsi vous pourrez personnaliser et créer à volonté : jamais jouer avec les volumes et les couleurs n'aura été aussi facile.

DIVISORIO COOKIE H 200

cod.		
DV303-MT0020	220x40	200

KIT AGGIUNTIVO H 200

cod.		
DV305-MT0020	100x40	200



QUOTE

A = 220 cm


B = 200 cm

C = 100 cm

D = 40 cm

E = 50 cm

F = ø 40 cm

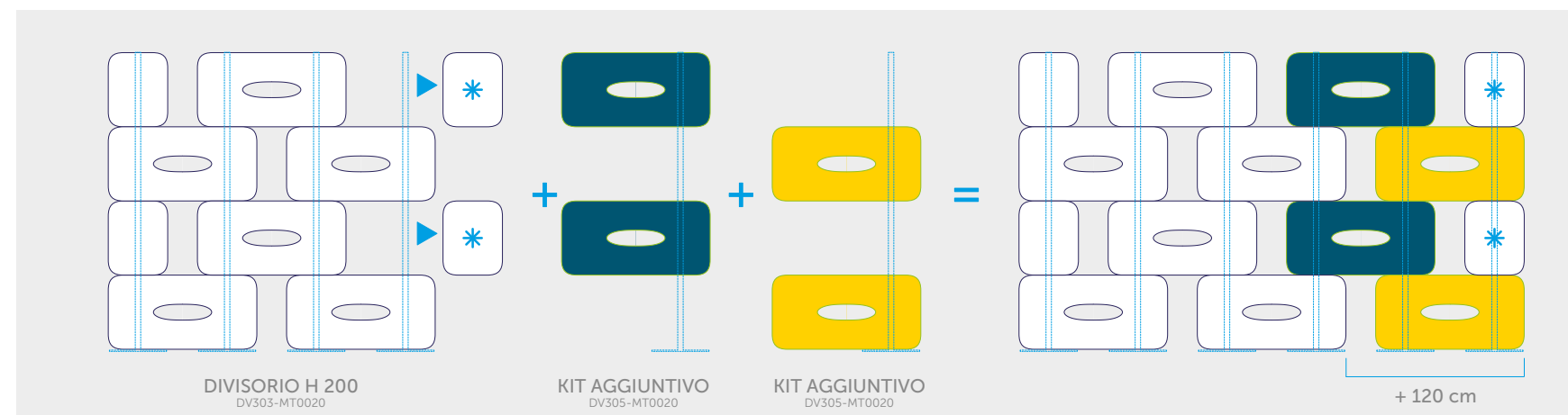
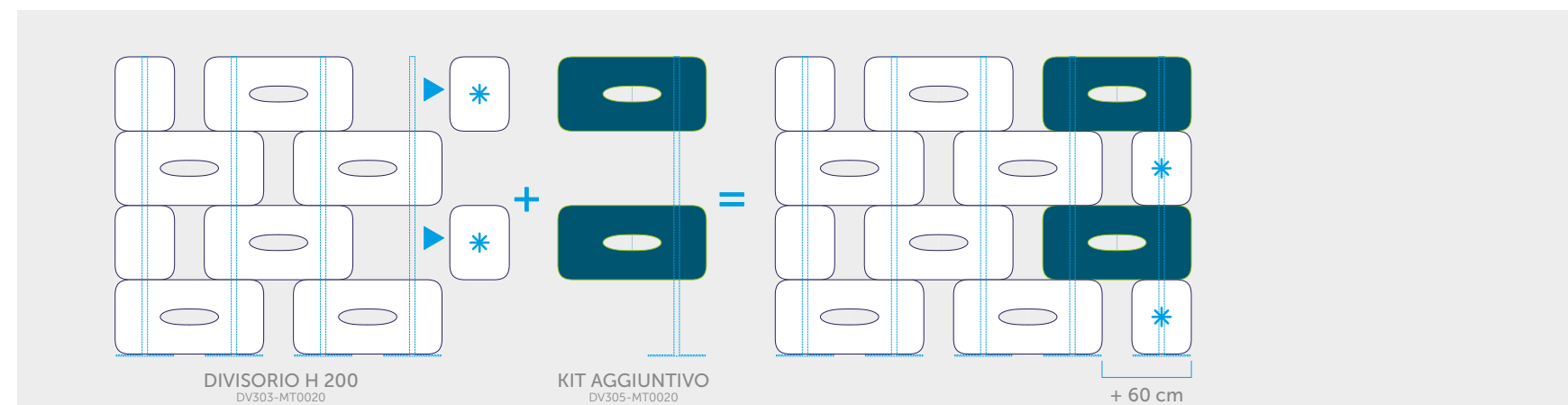


KIT AGGIUNTIVO

KIT ADDITIONNEL

La composizione illustrata è fornita al solo scopo informativo e non costituisce l'unica soluzione possibile. Il divisorio Cookie è basato su un sistema di moduli inseribili singolarmente sui pali di sostegno, che possono essere posizionati in modo sempre diverso, creando innumerevoli composizioni cromatiche.

La composition illustrée est fournie à titre d'information uniquement et n'est pas la seule solution possible. La cloison Cookie est basée sur un système de modules pouvant être insérés individuellement sur les poteaux de support, qui peuvent être positionnés de manière toujours différente, créant ainsi d'innombrables compositions chromatiques.



DIVISORIO H 250

CLOISON H 250

Il divisorio alto 2,5 metri è formato da 12 moduli.
Il kit aggiuntivo da 5 moduli ciascuno, sono ordinabili nel colore del divisorio, per creare continuità, o in un altro a scelta. Quest'ultima soluzione, con un po' di ispirazione e creatività, permette a chiunque di realizzare un divisorio a misura, adatto alle proprie esigenze.

La cloison de 2,5 mètres de haut est composée de 12 modules.
Les kits supplémentaires de 5 modules chacun peuvent être commandés dans la couleur du diviseur, pour créer la continuité, ou dans un autre choix. Cette dernière solution, avec un peu d'inspiration et de créativité, permet à quiconque de faire une partition personnalisée, adaptée à vos besoins.

DIVISORIO COOKIE H 250

cod.		
DV303-MT0025	220x40	250

KIT AGGIUNTIVO H 250

cod.		
DV305-MT0025	100x40	250



QUOTE

A = 220 cm

B = 250 cm

C = 100 cm

D = 50 cm

E = ø 40 cm

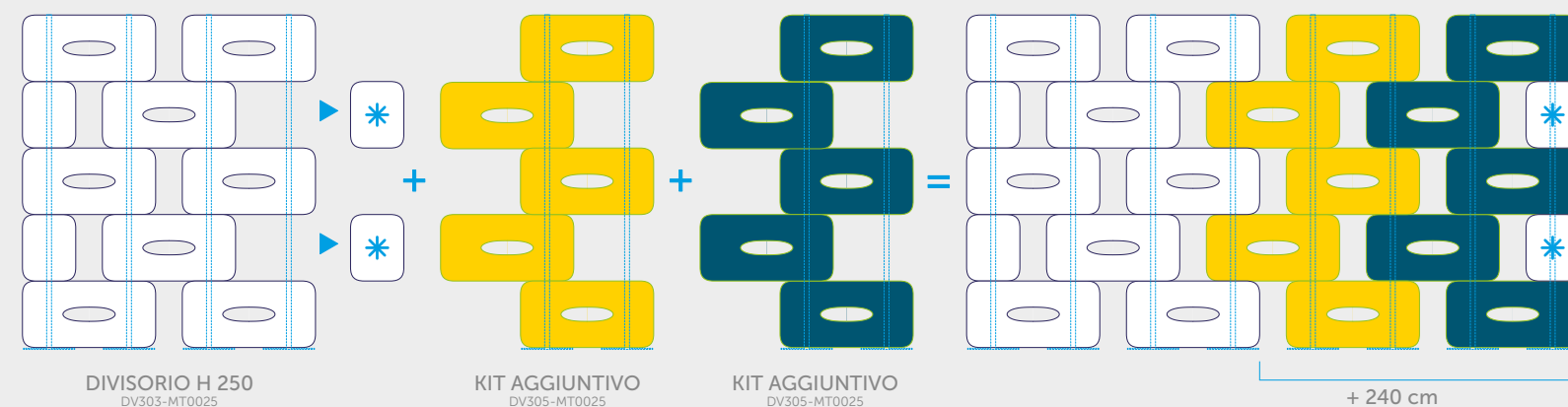
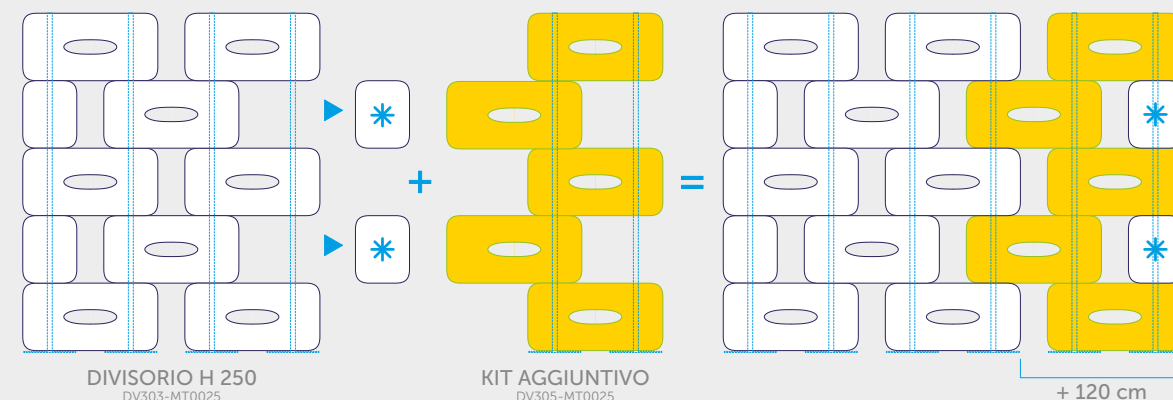


KIT AGGIUNTIVO

KIT ADDITIONNEL

La composizione illustrata è fornita al solo scopo informativo e non costituisce l'unica soluzione possibile.
Il divisorio Cookie è basato su un sistema di moduli inseribili singolarmente sui pali di sostegno, che possono essere posizionati in modo sempre diverso, creando innumerevoli composizioni cromatiche.

La composition illustrée est fournie à titre d'information uniquement et n'est pas la seule solution possible.
La cloison Cookie est basée sur un système de modules pouvant être insérés individuellement sur les poteaux de support, qui peuvent être positionnés de manière toujours différente, créant ainsi d'innombrables compositions chromatiques.



PANCA PEANUTS

BANC PEANUTS

La sua forma ondulata la rende protagonista degli spazi che occupa, dando vita ad ambienti dinamici e ricchi di carattere.

Due misure perfette sia da sole che abbinate fra loro, in grado di disegnare e organizzare gli spazi a seconda delle proprie esigenze, sfruttando la loro natura modulare e bifacciale.

Sa forme ondulée en fait le principal protagoniste des espaces qu'il occupe, donnant ainsi vie à des environnements dynamiques et pleins de caractère. Deux formats parfaits, seuls et combinés, capables de concevoir et d'organiser des espaces selon vos besoins, en tirant parti de leur nature modulaire et double face.





PANCA PEANUTS

BANC PEANUTS



Realizzate in polietilene con la tipica tecnica dello stampaggio rotazionale, le panche Peanuts² e Peanuts³ sono facili da pulire e resistenti agli agenti atmosferici, caratteristiche che le rendono particolarmente indicate per spazi indoor e outdoor in progetti contract ed eventi.

Fabriqués en polyéthylène selon la technique typique du rotomoulage, les bancs Peanuts² et Peanuts³ sont faciles à nettoyer et résistent aux agents atmosphériques, des caractéristiques qui les rendent particulièrement adaptés aux espaces intérieurs et extérieurs dans les projets d'aménagement et d'événementiel.

PANCA PEANUTS²

cod.		
PA301-000002	99x55	45

PANCA PEANUTS³

cod.		
PA301-000003	144x55	45

BCO
 ANT
 TAU
 ROR
 SKB
 BLP
 GMA






PANCA PEANUTS LUCE

BANC PEANUTS LUMINEUX




Le panche Peanuts nella loro versione luminosa a LED bianco con cavo, sono ideali per accendere le serate più esclusive e creare un effetto scenografico memorabile. Perfetti nei luoghi all'aperto, a bordo piscina o in giardino per illuminare e arredare allo stesso tempo.

Les bancs Peanuts, dans leur version lumineuse à LED blanches filaires, sont parfaits pour organiser les soirées les plus exclusives et créer un effet scénographique mémorable. Parfait pour les sites extérieurs, au bord de la piscine ou dans le jardin, pour illuminer et meubler harmonieusement.

PANCA PEANUTS² CON LUCE

cod.			LINEAR WHITE LED
PA301-O00002	99X55	45	

PANCA PEANUTS³ CON LUCE

cod.			LINEAR WHITE LED
PA301-O00003	144X55	45	



LETTINO SLICE

CHAISE LONGUE SLICE

Un'onda sinuosa, una silhouette travolgente, un infinito di emozioni. Il lettino Slice è la star della SPA, del solarium o di un qualsiasi posto dove rilassarsi in tutta tranquillità, perché la sua linea, ridotta all'essenziale, crea una seduta comoda e stabile. Una vera e propria scultura moderna che, grazie alla nuova gamma colori, ben si adatta agli ambienti contemporanei, ma anche a quelli classici per un effetto di contrasto.

Une vague sinueuse, une silhouette irrésistible, une infinité d'émotions. La chaise longue Slice est la star du SPA, du solarium ou de tout autre lieu dédié à la détente, car sa ligne, réduite à l'essentiel, propose une assise confortable et stable. Une authentique sculpture moderne qui, grâce à la nouvelle gamme de couleurs, s'adapte parfaitement aux espaces contemporains, mais également plus classiques pour créer un effet de contraste.



LETTINO SLICE

CHAISE LONGUE SLICE

La forma è stata studiata per essere il più confortevole possibile, senza tralasciare i dettagli all'insegna della praticità, come il foro per il drenaggio dell'acqua e le due aperture che, all'occorrenza, possono diventare comodi ripiani di appoggio in assenza di un tavolino. Facile da lavare e resistente agli agenti atmosferici.

La forme a été étudiée pour être la plus confortable possible, sans laisser de côté les détails pratiques, comme le trou pour le drainage de l'eau et les deux ouvertures qui, au besoin, peuvent devenir deux plans d'appui pratiques, en l'absence d'une table basse. Facile à laver et résistant aux aléas du temps et du climat.

QUOTE

A = 75 cm

B = 210 cm

C = 52 cm

D = 38 cm

LETTINO SLICE

cod.




LT301-000001

75x210

52

BCO ANT TAU ROR SKB BLP GMA



CUSCINO SLICE

COUSSIN SLICE

Più di semplici accessori, dei plus che rendono il lettino Slice ancora più comodo e completo, per un risultato di comfort ed estetica superiore. Realizzato in due versioni, una in poliestere, facilmente lavabile, ignifuga, idro e oleo repellente, resistente ai raggi UV e allo sfregamento, l'altra più basic in tessuto misto cotone e poliestere non idrorepellente.

Plus que des accessoires, leurs caractéristiques rendent le la chaise longue Slice encore plus confortable et complète, pour un résultat de confort et d'esthétique supérieur. Réalisés en deux versions: une en polyester, ignifugés, hydrofuges, oléofuges, résistants aux rayons UV et au frottement, l'autre plus basique avec un tissu mixte polyester et coton non hydrofuge.

CUSCINO IDROREPELENTE

cod.	mod.
------	------

CU301-000001 LT301-000001



ECR

CUSCINO NON IDROREPELENTE

cod.	mod.
------	------

CU301-000021 LT301-000001



BWN



New!

SET BREEZE

ENSEMBLE BREEZE

Il comfort di una brezza che ti avvolge, l'eleganza di un design senza tempo. Linee accoglienti, forme arrotondate e aspetto avvolgente caratterizzano il nuovo set disegnato da Marcello e Luigi Siard. Ispirati alle poltroncine rivestite, simbolo degli anni '80, la poltrona e il divano Breeze sono attentamente disegnati per consentire il massimo comfort all'ospite. Il design lineare ed elegante rende questo set perfetto sia per zone privé outdoor, sia per le terrazze dei ristoranti più esclusivi.

Le confort d'une brise qui vous enveloppe, l'élégance d'un design intemporel. Des lignes accueillantes, des formes arrondies et une apparence enveloppante caractérisent le nouvel ensemble conçu par Marcello et Luigi Siard. Inspirés des fauteuils rembourrés, symbole des années 80, le fauteuil et le canapé Breeze sont soigneusement conçus pour offrir un maximum de confort à leur hôte. Le design linéaire et élégant rend cet ensemble parfait, aussi bien pour les espaces privés extérieurs que pour les terrasses des restaurants les plus exclusifs.



New!

SET BREEZE

ENSEMBLE BREEZE

Le linee ampie e morbide della poltrona e del divano Breeze si adattano al corpo accogliendolo in un abbraccio. Confortevoli ed avvolgenti, conferiscono, con un unico elemento, una postura composta e ben sostenuta. L'andamento curvo delle superfici è progettato per migliorarne la comodità.

Les lignes larges et douces du fauteuil et du canapé Breeze s'adaptent au corps, l'accueillant dans une étreinte. Confortables et enveloppantes, elles confèrent, en un seul élément, une posture agréable et un soutien parfait. Le motif incurvé des surfaces est conçu pour améliorer le confort.



New!

DIVANO BREEZE

CANAPÉ BREEZE

Un divanetto a due posti caratterizzato dalla linea morbida dei braccioli, un ottimo compromesso tra stile moderno e contemporaneo. Indicato anche per arredare stabilimenti balneari, bar e pubblici esercizi in generale in quanto non soffre l'azione di agenti atmosferici, salsedine e raggi solari. Il drenaggio tra il sedile e lo schienale consente il deflusso delle acque piovane

Un canapé deux places caractérisé par la ligne douce de ses accoudoirs, un excellent compromis entre style moderne et contemporain. Il convient également pour l'équipement d'établissements balnéaires, de bars et de tous les professionnels car il ne craint ni les aléas climatiques ni le sel ni même la lumière du soleil. Le drainage entre l'assise et le dossier permet à l'eau de pluie de s'écouler naturellement.


DIVANO BREEZE

cod.		
DV320-CM0116	58x116	80

- BCO
- ANT
- TAU
- ROR
- SKB
- BLP
- GMA

QUOTE

- A = 58 cm
- B = 116 cm
- C = 80 cm
- D = 46 cm



POLTRONA BREEZE

FAUTEUIL BREEZE

Una seduta a pozzetto ampia e confortevole, dove i braccioli donano eleganza e privacy. Realizzata in polietilene, grazie all'eccezionale resistenza ad agenti atmosferici la poltroncina Breeze vive perfettamente all'esterno. Il drenaggio tra il sedile e lo schienale consente il deflusso delle acque piovane

Un siège spacieux et confortable tel un cockpit, où les accoudoirs apportent élégance et intimité. Fabriqué en polyéthylène, grâce à sa résistance exceptionnelle à tous les temps, le fauteuil Breeze est parfaitement adapté à l'extérieur. Le drainage entre l'assise et le dossier permet à l'eau de pluie de s'écouler naturellement.

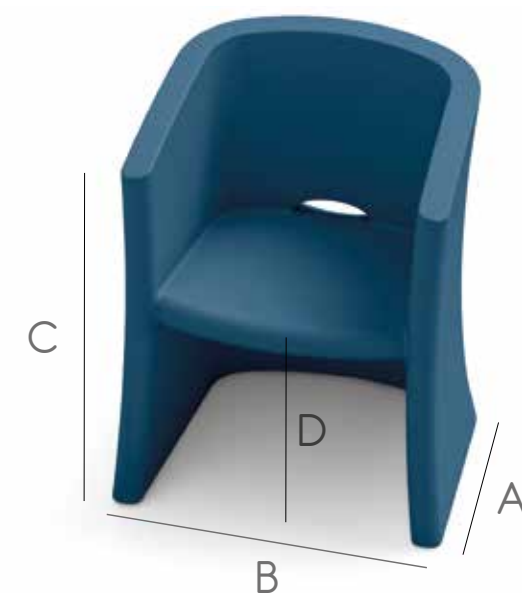
POUF BREEZE

cod.		
PL303-CM0065	58x65	80

- BCO
- ANT
- TAU
- ROR
- SKB
- BLP
- GMA

QUOTE

- A = 58 cm
- B = 65 cm
- C = 80 cm
- D = 46 cm



New!

New!

CUSCINO BREEZE

COUSSIN BREEZE

Più di semplici accessori, dei plus che rendono il divano e la poltrona Breeze ancora più comodi e completi, per un risultato di comfort ed estetica superiore. Realizzato in due versioni, una in poliestere, facilmente lavabile, ignifuga, idro e oleo repellente, resistente ai raggi UV e allo sfregamento, l'altra più basic in tessuto misto cotone e poliestere non idrorepellente.

Plus que des accessoires, leurs caractéristiques rendent le canapé et le fauteuil Breeze encore plus confortables et complets, pour un résultat de confort et d'esthétique supérieur. Réalisés en deux versions: une en polyester, ignifugés, hydrofuges, oléofuges, résistants aux rayons UV et au frottement, l'autre plus basique avec un tissu mixte polyester et coton non hydrofuge.

CUSCINO IDROREPELENTE

cod.	mod.
CU301-000004	DV320-CM0116
CU301-000005	PL303-CM0065



ECR

CUSCINO NON IDROREPELENTE

cod.	mod.
CU301-000024	DV320-CM0116
CU301-000025	PL303-CM0065



BWN



SET SUGAR

ENSEMBLE SUGAR

Protagonisti della scena, ma al tempo stesso spettatori di storie ed eventi esclusivi: la collezione Sugar diventa così l'angolo più social della stanza, punti focali dove vivere momenti indimenticabili. Una collezione che fa delle linee semplici e del design minimal un punto di forza, della versatilità una scoperta.

Protagonistes, mais aussi spectateurs d'histoires et d'événements exclusifs : la collection Sugar devient ainsi le coin le plus convivial de l'espace, des lieux privilégiés pour vivre des moments inoubliables. Une collection qui fait des lignes simples et du design minimaliste un point fort, de la polyvalence une découverte.





SET SUGAR

ENSEMBLE SUGAR

Il divano e la poltrona, sorprendentemente comodi e invitanti, sono complementi eleganti ed essenziali, che si adattano al vivere moderno con un appeal nuovo, pronto a stupire. Il nuovo tavolino, ideale come piano d'appoggio per oggetti, riviste e cocktail, completa una collezione dal forte impatto visivo.

Ergonomia e comodità sono le caratteristiche vincenti, la forma sinuosa e il design minimal sono dettagli che faranno risaltare ancora di più lo stile e l'eleganza di ogni ambiente.

Le canapé et le fauteuil, étonnamment confortables et accueillants, sont des accessoires élégants et essentiels, qui s'adaptent à la vie moderne avec un nouveau charme, prêts à vous émerveiller. La nouvelle petite table, idéale pour poser des objets, les magazines et les cocktails, complète une collection au fort impact visuel. L'ergonomie et le confort sont les caractéristiques gagnantes, la forme sinuouse et le design minimaliste sont les détails qui feront ressortir encore plus le style et l'élégance de chaque environnement.

DIVANO E POLTRONA SUGAR

CANAPÉ ET FAUTEUIL SUGAR

Il divano e la poltrona sono realizzati in polietilene, un materiale facile da pulire e resistente agli agenti atmosferici, ai raggi UV e agli urti. Il foro per il drenaggio dell'acqua piovana e la leggerezza del materiale li rendono perfetti per un utilizzo pubblico.

Le canapé et le fauteuil sont en polyéthylène, un matériau facile à nettoyer et résistant aux agents atmosphériques, aux rayons UV et aux chocs. Le trou pour l'évacuation des eaux de pluie et la légèreté du matériau les rendent parfaits pour un usage public.

POLTRONA SUGAR

cod.		
PL301-CM0115	87x115	80

DIVANO SUGAR

cod.		
DV310-CM0170	87x170	80



QUOTE

A = 87 cm

B = 115 cm

C = 80 cm

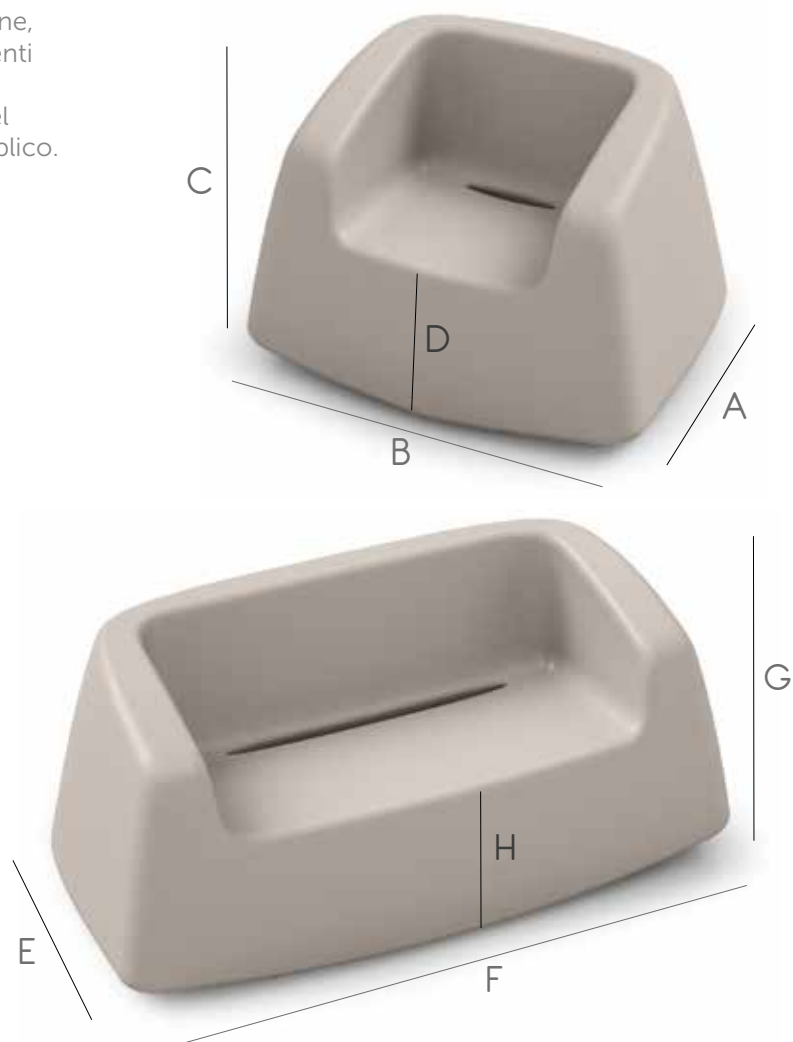
D = 45 cm

E = 87 cm

F = 170 cm

G = 80 cm

H = 45 cm



TAVOLINO E POUF SUGAR

TABLE BASSE ET POUF SUGAR

Il tavolino e il pouf, realizzati in polietilene, sono facili da pulire, leggeri da spostare, resistenti agli agenti atmosferici e ai raggi UV, quindi particolarmente adatti anche alle zone balneari.

La table et le pouf en polyéthylène sont faciles à nettoyer, légers à déplacer, résistants aux agents atmosphériques et aux rayons UV, ils ne craignent pas la corrosion et sont donc particulièrement adaptés aux zones de baignade.

TAVOLINO SUGAR

cod.		
TA310-H00046	79x58	46

POUF SUGAR

cod.		
PU301-CM0079	70x79	39



QUOTE

A = 58 cm


B = 79 cm

C = 46 cm

D = 70 cm

E = 79 cm

F = 39 cm



CUSCINO SUGAR

COUSSIN SUGAR

Più di semplici accessori, dei plus che rendono il divano e la poltrona Sugar ancora più comodi e completi, per un risultato di comfort ed estetica superiore. Realizzato in due versioni, una in poliestere, facilmente lavabile, ignifuga, idro e oleo repellente, resistente ai raggi UV e allo sfregamento, l'altra più basic in tessuto misto cotone e poliestere non idrorepellente.

Plus que des accessoires, leurs caractéristiques rendent le canapé et le fauteuil Sugar encore plus confortables et complets, pour un résultat de confort et d'esthétique supérieur. Réalisés en deux versions: une en polyester, ignifugés, hydrofuges, oléofuges, résistants aux rayons UV et au frottement, l'autre plus basique avec un tissu mixte polyester et coton non hydrofuge.

CUSCINO IDROREPELENTE

cod.	mod.
CU301-000003	DV310-CM0170
CU301-000002	PL301-CM0115



ECR

CUSCINO NON IDROREPELENTE

cod.	mod.
CU301-000023	DV310-CM0170
CU301-000022	PL301-CM0115



BWN





TAVOLO PURE

TABLE PURE

Un incontro di linee, un equilibrio perfetto di volumi.
Attorno al tavolo Pure si raccontano storie,
si creano relazioni, si parla, si vive.
Senza mai dimenticare eleganza, gusto e stile.

Une rencontre de lignes, un équilibre parfait des volumes.
Autour de la table Pure, on raconte des histoires,
on crée des relations, on parle, on vit. En faisant la part belle à
l'élégance, au goût et au style.

New!

SEDIA MELLOW

CHAISE MELLOW

Morbidezza e fluidità, ma anche praticità e solidità formale. La sedia monoscocca in polietilene, priva di braccioli e con lo schienale curvilineo ed ergonomico, è una seduta confortevole dal design contemporaneo che si distingue in ogni ambiente.

Douceur et fluidité, mais aussi praticité et solidité. Cette chaise monocoque en polyéthylène, avec son dossier incurvé et ergonomique, possède une assise confortable et un design contemporain qui se démarque dans n'importe quel environnement.



TAVOLO PURE

TABLE PURE

Le gambe del tavolo Pure sono rimovibili singolarmente, indipendenti l'una dall'altra. Il piano in HPL è estremamente resistente all'acqua, allo sporco e all'usura, quindi perfetto per l'arredo di locali pubblici, sia per l'interno che per l'esterno.

Les pieds de la table Pure sont singulièrement amovibles, indépendants les uns des autres.

Le plan en HPL est extrêmement résistant à l'eau, saleté et à la usure, et donc idéal pour l'ameublement de lieux publics, en intérieur comme en extérieur.

GAMBA PURE


cod.			
GM301-CM0074	4 pcs	8x7	74

BCO ANT TAU ROR SKB BLP GMA

PIANO TAVOLO PURE

cod.		
PT310-DM8080	80x80	1

BCO ANT



SEDIA MELLOW

CHAISE MELLOW

Grazie alle dimensioni ridotte, all'impilabilità e alla gamma di colori disponibili, è perfetta da collocare in qualsiasi spazio commerciale e ricettivo come terrazze, uffici e zone bar, sia indoor che outdoor.

Grâce à sa petite taille, l'empilabilité et à sa gamme de couleurs, elle est parfaite pour être placée dans n'importe quel espace commercial et d'accueil tel qu'une terrasse, un bureau ou un bar, à l'intérieur comme à l'extérieur.

SEDIA CANDY

cod.		
SE305-000001	51x53	80

BCO ANT TAU ROR SKB BLP GMA

QUOTE
A = 80 cm
B = 51 cm
C = 53cm
D = 46 cm

New!



68

DESIGN BY SIMONE MICHELI

69

DESIGN BY SIMONE MICHELI



SEDIA CANDY

CHAISE CANDY

La mono scocca in polietilene e la struttura in metallo conferiscono alla sedia grande leggerezza e resistenza. Grazie alla speciale verniciatura, la sedia Candy si adatta a qualsiasi ambiente interno ed esterno.

La coque en polyéthylène et la structure en métal donnent à la chaise une grande légèreté et une excellente résistance. Grâce à la peinture spéciale, la chaise Candy s'adapte à tous les environnements intérieurs et extérieurs.

SEDIA CANDY

cod.			versione
SE301-000001	58,5x57	79	SLITTA FERRO
SE301-000003	58,5x57	79	SLITTA INOX
SE301-000002	56,5x58,5	83	4 GAMBE ALLUMINIO

BCO ANT TAU ROR SKB BLP GMA

QUOTE

A = 79 cm

B = 58,5 cm

C = 57 cm

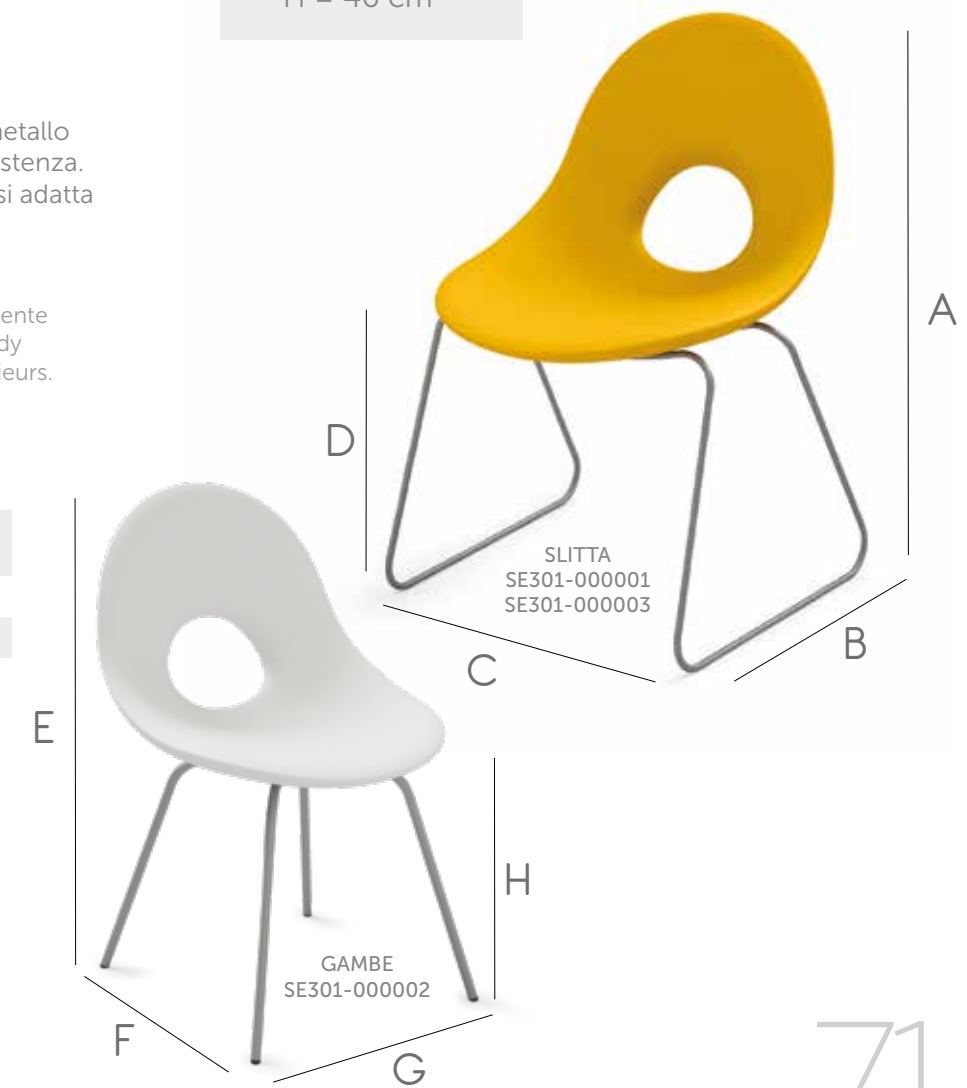
D = 47 cm

E = 83 cm

F = 56,5 cm

G = 48,5 cm

H = 46 cm



DESIGN BY SIMONE MICHELI

New!

PORTARIVISTE WAVE

PORTE-REVUES WAVE

Un'onda vivace e colorata che dona il giusto accento di design ad ogni tipo di spazio perché ben si adatta ad ogni contesto di arredo, dagli spazi contract alle sale d'attesa. Un accessorio d'arredo bello da solo, perfetto se abbinato agli altri complementi d'arredo Lyxo.

Une vague vivante et colorée qui apporte sa touche de design à tout type d'espace : elle est parfaitement adaptée à tous les espaces professionnels, du hall d'accueil aux salles d'attente. Un bel accessoire d'ameublement à lui seul, sublimé lorsqu'il est combiné avec d'autres éléments Lyxo.

PORTARIVISTE WAVE

cod.



PR301-000001 35,5x38 35

BCO ANT BR TAU ROR SKB BLP GMA









BANCONE MARVY

BAR MARVY






Al centro del locale, ogni giorno, ogni sera. Il bancone modulare Marvy si adatta ad ogni esigenza di forma e spazio. Perfetto anche per l'allestimento di eventi temporanei. La versione RGBW offre una vasta gamma di colori e programmi gestibili tramite il telecomando in dotazione, creando suggestive scenografie. Grazie alle centraline sincronizzabili, si può ottenere lo stesso effetto luminoso su tutta la composizione.

Au centre de la pièce, tous les jours, tous les soirs. Le bar modulaire Marvy s'adapte à chaque besoin de forme et d'espace. Aussi parfait pour mettre en place des événements temporaires. La version RGBW offre un large éventail de couleurs et de programmes qui peuvent être gérés à l'aide de la télécommande fournie, créant ainsi une scénographie suggestive. Grâce aux unités de contrôle synchronisées, le même effet de lumière peut être obtenu sur toute la composition.

BANCONE MARVY CON LUCE OUTDOOR


cod.			modello	LINEAR WHITE LED	RGBW LED
BN301-OCM065	65x65	110		✓	
BN301-OCM150	150x65	110		✓	
BN302-OCM065	65x65	110		✓	
BN301-ORW065	65x65	110			✓
BN301-ORW150	150x65	110			✓
BN302-ORW065	65x65	110			✓

BANCONE MARVY

cod.			modello
BN301-CM0065	65x65	110	
BN301-CM0150	150x65	110	
BN302-CM0065	65x65	110	

Su richiesta
Sur demande

  
BCO TAU ANT



BANCONE MARVY

BAR MARVY

QUOTE

A = 150 cm

B = 110 cm

C = 83 cm


D = 35 cm

E = 64 cm

F = 44 cm

G = 86 cm

H = 29 cm



QUOTE

L = 150X45,7 cm

M = 140X38,4 cm

N = 43,3X43,3 cm

ACCESSORI BANCONE MARVY

ACCESSOIRES BAR MARVY

Potete equipaggiare il vostro bancone Marvy con l'opzione piano HPL che resiste praticamente a tutto: usura del tempo, umidità, raggi ultravioletti, spore e muffe. E' disponibile inoltre il kit lavamani composto da piano HPL preforato, miscelatore, lavabo e impianto di scarico.

Le bar modulare Marvy s'adapte à toutes vos exigences de forme et d'espace. Parfait pour l'organisation d'évènements. La version lumineuse procure un effet scénique et festif. En option: Kit lave mains composé de plateau en HPL pré-percé, mélangeur, évier et siphon.

RIPIANO RETTANGOLARE

	cod.		
L M	PT308-CM0150	150x45,7	1
	PT308-CM0140	140x38,4	1

RIPIANO ANGOLO

	cod.		
N	PT308-CMA043	43,3x43,3	1

BCO ANT

KIT LAVAMANI

	cod.		
	KT301-000001	26	18

BCO ANT



KIT RUOTE

New!

	cod.			mod.
	RT303-PZ0003	2,8	6,5	
	RT003-PZ0005	2,8	6,5	



COCKTAIL STATION

COCKTAIL STATION

L'accessorio che non può mancare per tenere organizzato il proprio bancone e avere tutto il necessario a portata di mano. Studiata per garantire estrema funzionalità, è montabile da entrambi i lati, adattandosi così a tutte le esigenze. Predisposta per lo scarico dell'acqua e con divisori rimovibili. E' possibile abbinare la tasca portabottiglie.



L'accessoire que vous ne pouvez pas manquer pour garder votre bar comptoir organisé et avoir tout ce dont vous avez besoin à portée de main. Conçu pour garantir une fonctionnalité extrême, il peut être monté des deux côtés, s'adaptant ainsi à tous les besoins. Préparé pour le drainage de l'eau et avec compartiments amovibles. Il est possible de combiner au rayonnage porte-bouteilles.


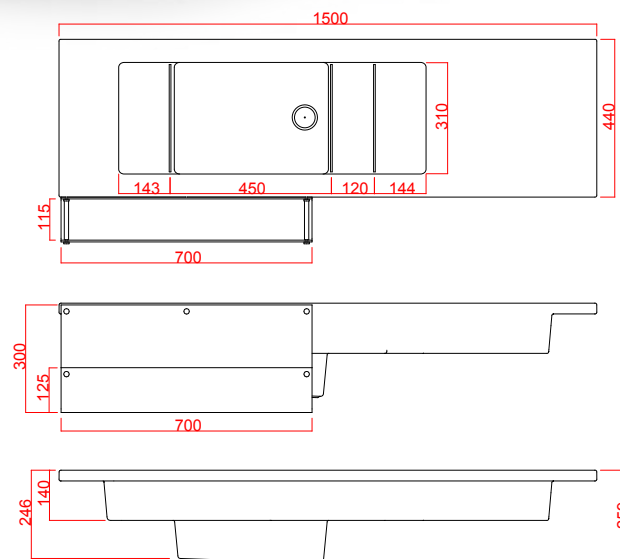
COCKTAIL STATION

cod.		
KT302-00001	150x44	25,9

BCO

TASCA PORTA BOTTIGLIE

cod.			version
TS301-CM0070	70x11,5	30	plexiglass
TS302-CM0070	70x11,5	30	metallo






SGABELLO DOT

TABOURET DOT

Il punto in comune tra semplicità e raffinatezza, tra solidità e maneggevolezza, per creare intimità in ogni contesto, dal familiare al ricercato.

L'alliance de la simplicité et du raffinement à travers son ergonomie, sa stabilité et son design.

SGABELLO

cod.			
SG301-H00075	35	75	38

BCO ANT TAU ROR SKB BLP GMA



SGABELLO DOT LUCE

TABOURET DOT LUMINEUX

Lo sgabello che illumina e arreda con semplicità, perfetto per creare perfette atmosfere lounge sempre diverse: elegante se si sceglie la luce bianca, divertente e di impatto nelle varianti colorate. La batteria integrata lo rende autonomo, libero da fili o prese di corrente.

Le tabouret qui éclaire et décore avec simplicité, parfait pour créer différentes ambiances lounge parfaites : élégant si vous choisissez la lumière blanche, amusant et étonnant dans les variantes colorées. La batterie intégrée le rend autonome, sans fils ni prises.

SGABELLO CON LUCE

cod.				INDUCTION BATTERY RGBW LED
SG301-U00075	35	75	38	



New!

TAVOLINO MAI TAI

TABLE MAI TAI

Luce, design e funzionalità sono gli ingredienti che vengono dosati e mixati per rendere perfetta una serata, proprio come i migliori cocktail. Il risultato è un oggetto espressivo, che arreda e illumina con straordinaria semplicità.

Lumière, design et fonctionnalité sont les ingrédients essentiels qui sont dosés et mélangés pour créer la soirée parfaite, à l'image des meilleurs cocktails. Le résultat est un objet expressif, qui meuble et illumine avec une extraordinaire simplicité.



New!

**BASE
STABILIZZATRICE**
BASE STABILISATRICE

cod.			
BAS05-D00500	Ø 50	0,8	



TAVOLINO MAI TAI

TABLE MAI TAI

La base a forma conica, disponibile in tre varianti colore, è abbinabile agli sgabelli Dot, mentre la delicata luce integrata crea una magica atmosfera per una zona bar davvero contemporanea. Durevole nel tempo e facile da pulire, Mai Tai è adatto a qualsiasi bar o locale in contesto indoor e outdoor.

La base de forme conique, disponible en trois couleurs, peut être combinée avec les tabourets Dot, tandis que la délicate lumière intégrée crée une atmosphère magique pour un espace bar vraiment contemporain. Durable dans le temps et facile à nettoyer, Mai Tai convient à tous les lieux accueillant du public, à l'intérieur comme à l'extérieur.

TAVOLINO MAI TAI

cod.					KIT MAI TAI OUTDOOR
TA315-HOR100	56	194	34		

ANT ROR BLP








GAMBA TAVOLO TIFFANY

PIE'EMENT DE TABLE TIFFANY

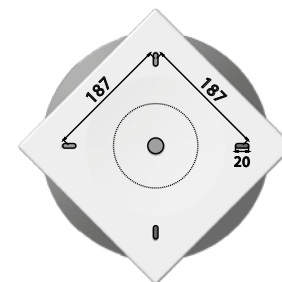
La gamba Tiffany è la scelta ideale per chi ricerca la versatilità. Altezza, colore, forma: qualsiasi sia il vostro bisogno, Tiffany è la soluzione.

L'élégance et la solidité sont les mots clés de cet ensemble conçu pour s'adapter parfaitement à tout type d'ameublement et d'environnement.

GAMBA TAVOLO TIFFANY

cod.			
TA307-XOR072	30	72	35
TA307-XOR110	30	110	40

-  BCO
-  ANT
-  TAU
-  ROR
-  SKB
-  BLP
-  GMA






GAMBA TIFFANY LUCE

PIETEMENT DE TABLE TIFFANY LUMINEUX

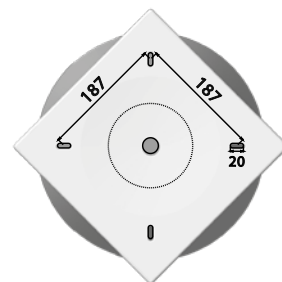
La forma conica della gamba del tavolo unisce alla funzionalità spaziale, la solidità di un oggetto d'arredo di qualità. Le linee morbide e l'assenza di spigoli aggiungono eleganza e modernità.

Tiffany se concentre sur l'essentiel pour agrémenter vos terrasses et espaces de détente: la table et le mange debout Tiffany sauront vous convaincre avec leurs lignes épurées et leurs couleurs assorties.

GAMBA TIFFANY LUCE OUTDOOR SENZA PIANO

cod.				Wire WHITE LED Base Inox*	INDUCTION BATTERY RGBW LED
TA307-XOL072	30	72	35	✓	
TA307-XOL110	30	110	40	✓	
TA307-XOU072	30	72	35		✓
TA307-XOU110	30	110	40		✓

* LAMPADINA RGBW ACQUISTABILE SEPARATAMENTE. P.127
* AMPOULE LED RGBW VENDUE SÉPARÉMENT. P.127



PIASTRA/ZAVORRA TIFFANY

LEST/PLATINE DE FIXATION AU SOL TIFFANY

Per i nostri tavoli Tiffany proponiamo anche due accessori: la piastra per il fissaggio al suolo e la zavorra per aumentare la stabilità.

Nos piètements Tiffany peuvent être équipés de deux accessoires: une platine de fixation et un lest.

ZAVORRA E PIEDINI REGOLABILI LEST ET VERINS

cod.	kg	Ø	tav
ZV307-H0R072	2.25	26,5	72
ZV307-H0R110	2.85	29.5	110

PIASTRA FISSAGGIO AL SUOLO PLATINE DE FIXATION AU SOL

cod.	kg	Ø	tav
PS307-H0R110	3.10	45.9	110



PIANI HPL TAVOLO TIFFANY

PLATEAU COMPACT DE TABLE TIFFANY

Il piano del tavolo Tiffany resiste praticamente a tutto: usura del tempo, umidità, vapore, raggi ultravioletti, termiti, funghi, spore e muffe. E' facile da installare sulla gamba del tavolo grazie agli inserti di metallo già predisposti.

Le plateau stratifié compact de la table Tiffany est utilisable aussi bien en intérieur qu'en extérieur. D'un entretien aisé, il est très durable et résiste aux intempéries, aux rayures, ainsi qu'à la chaleur. Grâce à ses 4 inserts métalliques, il se fixera parfaitement sur le piètement tout en assurant une stabilité à toute épreuve.

PIANO ROTONDO

cod.	Ø	I	base stabilizzatrice
PT307-D00600	60	1	
PT307-D00700	70	1	
PT307-D00800	80	1	✓

BCO ANT TAU*

PIANO QUADRATO

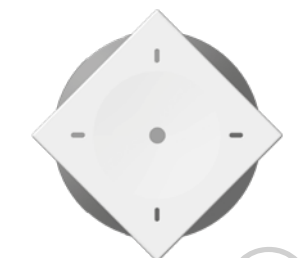
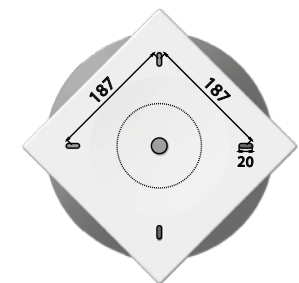
cod.	Dimensioni	I	base stabilizzatrice
PT307-DM6060	60x60	1	
PT307-DM7070	70x70	1	✓

BCO ANT TAU*

BASE STABILIZZATRICE
BIANCO OPACO



Ø 500 mm x 8 mm



HOME FITTING PARTY

HOME FITTING PARTY

Molto più di un tavolino, un tavolino contenitore.
I due scomparti, apribili singolarmente, sono l'ideale per riporre oggetti di uso quotidiano. Il kit per il drenaggio incluso rende la vasca più piccola ideale come contenitore per ghiaccio e bevande: un ice bucket che arreda e stupisce allo stesso tempo. Sarà lui la vera anima della festa!

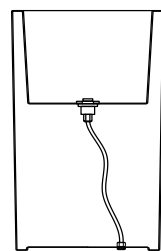
Bien plus qu'une table basse, une table de rangement.
Les deux compartiments, qui peuvent être ouverts individuellement, sont parfaits pour stocker des objets du quotidien. Le kit de drainage inclus fait du plus petit bac un récipient idéal pour la glace et les boissons: un seau à glace qui fournit et émerveille en même temps. Il sera la vraie star de la soirée!



HOME FITTING PARTY

cod.						
TA330-D00550	55	43x22	43x18	55	30	55

KIT DRENAGGIO
INCLUSO



DRAINAGE D'EAU
INCLUS



HOME FITTING PARTY CON LUCE

LUMIERE HOME FITTING PARTY

Tavolino, lampada, portabottiglie: l'homefitting Party nella sua versione luce si trasforma e si adatta ad ogni esigenza, creando la giusta atmosfera per le serate più esclusive. Dotato, nella vasca piccola, di drenaggio per l'acqua

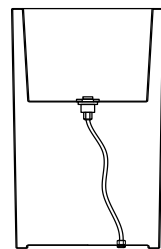
Table basse, lampe, porte-bouteilles: le Party homefitting dans sa version lumineuse se transforme et s'adapte à tous les besoins, créant la bonne atmosphère pour les soirées les plus exclusives. Équipé, dans son petit bac, d'un drainage pour l'eau.

HOME FITTING PARTY

cod.							INDUCTION BATTERY RGBW LED	WIRE WHITE LED Base Inox *
TA330-UOR550	55	43x22	43x18	55	30	55	✓	
New! TA330-LOR550	55	43x22	43x18	55	30	55		✓

* LAMPADINA RGBW ACQUISTABILE SEPARATAMENTE. P.127
* AMPOULE LED RGBW VENDUE SÉPARÉMENT. P.127

KIT DRENAGGIO INCLUSO



DRAINAGE D'EAU INCLUS





HOME FITTING TAVOLINO

TABLE HOME FITTING

Le forme classiche per eccellenza diventano eleganti piani d'appoggio per dare un tocco di originalità ad ogni ambiente.

Les formes classiques par excellence deviennent des table basses élégantes pour donner une touche d'originalité à tout environnement.

- BCO
- ANT
- BR
- TAU
- ROR
- SKB
- BLP
- GMA

TAVOLINO CUBO

cod.			
TA320-DM5555	55	55	55



TAVOLINO CILINDRO

cod.			
TA320-D00550	55	55	55



HOME FITTING POUF

HOME FITTING POUF

L'elemento d'arredo ideale per disegnare ogni spazio. Un tocco di stile che non manca di calore ed ospitalità.

Le meuble idéal pour concevoir n'importe quel espace. Une touche de style qui réchauffe l'atmosphère.



HOME FITTING CUBO ALTO

cod.			
HF320-H00Q85	40	85	40



HOME FITTING CUBO

cod.			
HF320-DM4040	40	40	40
HF320-DM4545	45	45	45



HOME FITTING CILINDRO

cod.			
HF320-D00450	45	45	45






HOME FITTING TAVOLINO CON LUCE



TABLE LUMINEUSE HOME FITTING

Stile e modernità caratterizzano il Tavolino Home Fitting con luce, pensato per chi desidera un complemento funzionale, in grado di arredare e al tempo stesso illuminare le zone chill-out e gli ambienti relax, sia indoor che outdoor.



Style et modernité caractérisent la table lumineuse Home Fitting, conçue pour ceux qui nécessitent d'un objet fonctionnel, pour décorer et illuminer vos zones de détente, à l'intérieur comme à l'extérieur.



TAVOLINO CUBO OUTDOOR

cod.			INDUCTION BATTERY RGBW LED	WIRE WHITE LED Base Inox *
TA320-UOQ550	55	55	✓	
New! TA320-HOQ550	55	55		✓

TAVOLINO CILINDRO OUTDOOR

cod.			INDUCTION BATTERY RGBW LED	WIRE WHITE LED Base Inox *
TA320-UOR550	55	55	✓	
New! TA320-HOR550	55	55		✓






* LAMPADINA RGBW ACQUISTABILE SEPARATAMENTE. P.127
* AMPOULE LED RGBW VENDUE SÉPARÉMENT. P.127






HOME FITTING CON LUCE

HOME FITTING LUMINEUX




HOME FITTING CILINDRO OUTDOOR

cod.				WIRE WHITE LED Base Inox *	INDUCTION BATTERY RGBW LED
LA315-LOR450	45	45	45	✓	
LA315-UOR450	45	45	45		✓


HOME FITTING CUBO OUTDOOR

cod.				WIRE WHITE LED Base Inox *	INDUCTION BATTERY RGBW LED
LA315-LOQ400	40	40	40	✓	
LA315-LOQ450	45	45	45	✓	
LA315-UOQ400	40	40	40		✓
LA315-UOQ450	45	45	45		✓

HOME FITTING CUBO ALTO OUTDOOR

cod.				WIRE WHITE LED Base Inox *	INDUCTION BATTERY RGBW LED
LA315-LOQ850	40	85	40	✓	
LA315-UOQ850	40	85	40		✓

* LAMPADINA RGBW ACQUISTABILE SEPARATAMENTE. P.127
* AMPOULE LED RGBW VENDUE SÉPARÉMENT. P.127




MY BIG LIGHT

MY BIG LIGHT

La classica forma dell'abat-jour e l'innovativa tecnologia rotazionale, per un oggetto che stupisce con dimensioni importanti e design essenziale. Questa lampada da terra è ideale per illuminare e arredare i giardini e le ambientazioni esterne, ma anche spazi indoor moderni ed eleganti grazie alla sua forte presenza decorativa.

Forme classique de l'abat-jour et technologie de rotation innovante, pour un objet qui fascine par ses dimensions importantes et son design essentiel. Cette lampe de sol est idéale pour éclairer et décorer les jardins et aménager les extérieurs, mais aussi pour les espaces intérieurs modernes et élégants grâce à sa forte personnalité décorative.

MY BIG LIGHT

cod.			T8 LED TUBE
LA340-L00142	ø 60	142	



TEA LIGHT MY LIGHT

TEA & MY LIGHT


La luce diventa la vera protagonista della serata. Discrete nelle dimensioni e versatili nell'uso, grazie al kit RGBW con batterie ricaricabili e telecomando, è possibile cambiare colore per un'effetto sorpresa assicurato.

La lumière devient le véritable protagoniste de la soirée. De taille discrète et polyvalente, le kit RGBW avec batterie rechargeables et télécommande vous permet de changer de couleur pour un effet surprise garanti.

TEA LIGHT INDUCTION BATTERY RGBW LED

cod.		
LA320-U00001	22x14,5	14

MY LIGHT INDUCTION BATTERY RGBW LED

cod.		
LA330-U00001	14	20



SFERE LUMINOSE

BOULE LUMINEUSE

Decorative ed eleganti, le sfere luminose donano all'ambiente un'atmosfera magica. Le sfere in versione RGBW Battery sono adatte anche per galleggiare in piscina e offrono una vasta gamma di colori, selezionabili attraverso il telecomando in dotazione, creando suggestivi effetti scenografici.

Décoratives et élégantes, les sphères lumineuses donnent à l'atmosphère une atmosphère magique. Les sphères de batterie RGBW conviennent également pour flotter dans la piscine et offrent une large gamme de couleurs, sélectionnables via la télécommande fournie, créant des effets scénographiques saisissants.



ANELLO DI
SOSPENSIONE
ANNEAU DE SUSPENSION

PICCHETTO PER
ANCORAGGIO AL SUOLO
PIQUET DE FIXATION AU SOL



SFERE LUMINOSE

cod.	Ø	WIRE WHITE LED Base Inox *	INDUCTION BATTERY RGBW LED	Anello e Picchetto in dotazione
SL307-IOL400	40	✓		✓
SL307-IOL600	60	✓		✓
SL307-IOL800	80	✓		✓
SL307-UO0400	40		✓	
SL307-UO0600	60		✓	
SL307-UO0800	80		✓	

* LAMPADINA RGBW ACQUISTABILE SEPARATAMENTE. P.127
* AMPOULE LED RGBW VENDUE SÉPARÉMENT. P.127



VERTIGO OUTDOOR

VERTIGO OUTDOOR

Come un raggio di luna, la Colonna Vertigo illumina le serate donando un tocco di classe minimal e sofisticato al design dell'arredo. Fissabile al suolo (viti non incluse). In versione Battery RGBW risulta perfetta per eventi temporanei.

Comme un clair de lune, la Colonne Vertigo illumine les soirées en apportant une touche de style sophistiquée et minimaliste. Fixables au sol (vis non incluses). Avec le kit lumière Battery RGBW elle est la solution idéale pour les événements temporaires.

LAMPADA COLONNA OUTDOOR BASE FISSAGGIO PLASTICA***

cod.	Ø	h	h	Wire WHITE LED Base Inox*	T8 LED TUBE**	INDUCTION BATTERY RGBW LED
LA310-UOR055	18,5	55	30			✓
LA310-LOR055	18,5	55	30	✓		
LA310-HOR110	18,5	110	30		✓	
LA310-HOR170	18,5	170	30		✓	

LAMPADA COLONNA OUTDOOR BASE FISSAGGIO METALLO

cod.	Ø	h	h	Wire WHITE LED Base Inox*	T8 LED TUBE**	INDUCTION BATTERY RGBW LED
LA307-UOR055	18,5	55	30			✓
LA307-LOR055	18,5	55	30	✓		
LA307-HOR110	18,5	110	30		✓	
LA307-HOR170	18,5	170	30		✓	

*** BASE FISSAGGIO PLASTICA



*** BASE PLASTIQUE



* LAMPADINA RGBW ACQUISTABILE SEPARATAMENTE. P.127
* AMPOULE LED RGBW VENDUE SÉPARÉMENT. P.127

**Quantità minima: 2 pcs spedibili solo su pallet
**Minimum de commande: 2 pcs livrables seulement sur palette



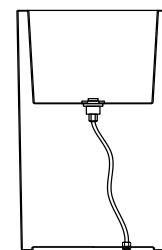
CACHE-POT ASSIA CON LUCE

CACHE-POT ASSIA LUMINEUX

Una forma slanciata e morbida che, abbinata a un delicato fascio di luce, trasforma gli ambienti outdoor in veri e propri spazi da vivere e condividere.

Une forme douce et élancée, combinée à un faisceau délicat de lumière, transforme vos extérieurs en espaces de vie et de partage.

KIT DRENAGGIO
INCLUSO



DRAINAGE D'EAU
INCLUS



CACHE-POT ASSIA OUTDOOR

cod.						lt	WIRE WHITE LED Base Inox *	INDUCTION BATTERY RGBW LED
CH360-L00085	40x31,5	30x26	85	19,5	24	5,5	✓	
CH360-L00115	53x38	33x27	115	25	32	20	✓	
CH360-L00140	53x38	33x27	140	25	30	20	✓	
CH360-U00085	40x31,5	30x26	85	19,5	24	5,5		✓
CH360-U00115	53x38	33x27	115	25	32	20		✓
CH360-U00140	53x38	33x27	140	25	30	20		✓

* LAMPADINA RGBW ACQUISTABILE SEPARATAMENTE. P.127

* AMPOULE LED RGBW VENDUE SÉPARÉMENT. P.127





FIORIERA NEBULA CON LUCE

JARDINIÈRE HAUTE NEBULA LUMINEUSE

Una vera e propria scia di luce, delicata e morbida, caratterizza il design della fioriera Nebula nella sua versione illuminata.

Une véritable vague de lumière, délicate et douce, caractérise le design de la jardinière haute Nebula dans sa version lumineuse.

FIORIERA NEBULA

cod.						lt	LINEAR WHITE LED	INDUCTION BATTERY RGBW LED
FI308-OCM090	89x35	78x25	78	25	89x35	40	✓	
FI308-UCM090	89x35	78x25	78	25	89x35	40		✓

COLONNA NEBULA

cod.						lt	WIRE WHITE LED Base Inox *	INDUCTION BATTERY RGBW LED
CL308-LCM035	35x35	25x25	78	25	35x35	14	✓	
CL308-UCM035	35x35	25x25	78	25	35x35	14		✓

KIT RUOTE New!

cod.	conf.
RT304-PZ0004	set 4 pcs



KIT BARRE DI FISSAGGIO

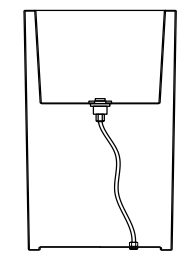
cod.	conf.
BAR03-CM0043	set 2 pcs



VITI NON INCLUSE / VIS NON INCLUS



KIT DRENAGGIO INCLUSO



DRAINAGE D'EAU INCLUS

* LAMPADINA RGBW ACQUISTABILE SEPARATAMENTE. P.127
* AMPOULE LED RGBW VENDUE SÉPARÉMENT. P.127

DESIGN BY LUIGI SIARD

CACHE-POT EASY CON LUCE

CACHE-POT EASY LUMINEUX

La silhouette semplice ed essenziale della linea EASY al servizio della luce. Perfetta per illuminare entrate, grandi hall e giardini. In versione Battery RGBW risulta perfetta per eventi temporanei.

Easy offre à la lumière sa ligne simple et essentielle. Parfaite pour illuminer les entrées, les grands halls et les jardins. Avec le kit lumière Battery RGBW elle est la solution idéale pour les événements temporaires.

CACHE-POT EASY OUTDOOR

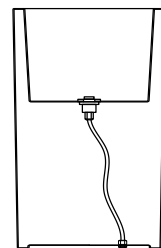
cod.						lt	WIRE WHITE LED base inox*	INDUCTION BATTERY RGBW LED
CH350-LO0R80	80	73	75	15,5	49	58	✓	
CH350-LOR100	100	95	88	18,5	61	113	✓	
CH350-LOR130	130	118	120	30,5	84	258	✓	
CH350-UO0R80	80	73	75	15,5	49	58		✓
CH350-UOR100	100	95	88	18,5	61	113		✓
CH350-UOR130	130	118	120	30,5	84	258		✓

* LAMPADINA RGBW ACQUISTABILE SEPARATAMENTE. P.127

* AMPOULE LED RGBW VENDUE SÉPARÉMENT. P.127



KIT DRENAGGIO
INCLUSO



DRAINAGE D'EAU
INCLUS








CACHE-POT GENESIS CON LUCE

CACHE-POT GENESIS LUMINEUX

Il Cache-pot Genesis Quadrato alto produce una luce ideale per illuminare con eleganza spazi indoor e outdoor.

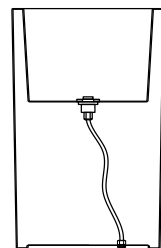
Le cache-pot Genesis Carré constitue une source lumineuse fonctionnelle et esthétique, en intérieur comme en plein air.

CACHE-POT GENESIS QUADRATO OUTDOOR


cod.						lt	WIRE WHITE LED Base Inox *	INDUCTION BATTERY RGBW LED
CH302-LO0Q70	31	25	70	21	24	12	✓	
CH302-LO0Q85	38	34	85	26	28	22	✓	
CH302-LOQ100	45	40	100	30,5	34	35	✓	
CH302-U00Q70	31	25	70	21	24	12		✓
CH302-U00Q85	38	34	85	26	28	22		✓
CH302-U0Q100	45	40	100	30,5	34	35		✓

* LAMPADINA RGBW ACQUISTABILE SEPARATAMENTE. P.127
* AMPOULE LED RGBW VENDUE SÉPARÉMENT. P.127

KIT DRENAGGIO
INCLUSO



DRAINAGE D'EAU
INCLUS

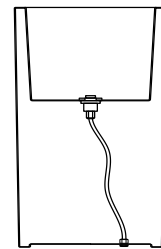




CACHE-POT GENESIS ROTONDO OUTDOOR

cod.						lt	WIRE WHITE LED Base Inox *	INDUCTION BATTERY RGBW LED
CH302-LO0R70	31	27	70	21	24	15	✓	
CH302-LO0R85	38	34	85	26	28	20	✓	
CH302-LOR100	45	40	100	30,5	34	30	✓	
CH302-LOR130	49	41	130	31,5	37	35	✓	
CH302-UO0R70	31	27	70	21	24	15		✓
CH302-UO0R85	38	34	85	26	28	20		✓
CH302-UOR100	45	40	100	30,5	34	30		✓
CH302-UOR130	49	41	130	31,5	37	35		✓

KIT DRENAGGIO INCLUSO



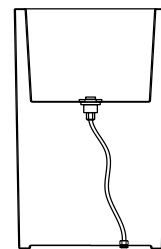
DRAINAGE D'EAU INCLUS



CACHE-POT COSMOS QUADRATO OUTDOOR

cod.						lt	WIRE WHITE LED Base Inox *	INDUCTION BATTERY RGBW LED
CH320-LO0Q85	40	34	85	29	40	35	✓	
CH320-UO0Q85	40	34	85	29	40	35		✓

KIT DRENAGGIO INCLUSO



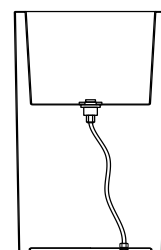
DRAINAGE D'EAU INCLUS



CACHE-POT GEMINI QUADRATO OUTDOOR

cod.						lt	WIRE WHITE LED Base Inox *	INDUCTION BATTERY RGBW LED
CH301-LO0Q70	32	26	70	22	23	12	✓	
CH301-LO0Q85	40	32	85	26,5	28	22	✓	
CH301-LOQ100	47	38	100	31,5	34	38	✓	
CH301-UO0Q70	32	26	70	22	23	12		✓
CH301-UO0Q85	40	32	85	26,5	28	22		✓
CH301-UOQ100	47	38	100	31,5	34	38		✓

KIT DRENAGGIO INCLUSO



DRAINAGE D'EAU INCLUS



* LAMPADINA RGBW ACQUISTABILE SEPARATAMENTE. P.127
* AMPOULE LED RGBW VENDUE SÉPARÉMENT. P.127





EASY LIGHT VERTIGO SOSPESA

EASY LIGHT / SUSPENSION VERTIGO

Toglie la monotonia dai lampadari. Ideale per creare un'atmosfera calda e divertente. Adatta anche a contesti eleganti ed essenziali.




La lampe suspendue Easy Light est idéale pour créer une atmosphère chaude et conviviale. Elle est destinée aux intérieurs élégants et modernes.

EASY LIGHT INDOOR

cod.					E27 Luce non inclusa
LA350-DI0350	35	31	32	23	✓
LA350-DI0450	45	40	41	29	✓



VERTIGO SOSPESA INDOOR

cod.				E27 Luce non inclusa
LA307-HSR040	18,5	40	18,5	✓
LA307-HSR050	18,5	50	18,5	✓



LINEAR
WHITE LED

PLAFONIERA LINEARE
PLAFONNIER LINÉAIRE


FEATURES: LED 18-36W 240V 4.000°K



MAI TAI KIT
OUTDOOR

KIT STRISCIA LED BASE INOX
KIT LED STRIP BASE INOX

CARACTÉRISTIQUES : 1 x 25W Led strip 6.500°K



RGBW LED
STRIP

RGBW LED STRIP
RGBW LED STRIP

FEATURES: RGBW Led strip con cavo - Scatola di derivazione per esterni con alimentatore e centralina. 24V

FEATURES: Led strip RGBW avec fil - Boîte de dérivation pour extérieur avec contrôleur des couleurs et transformateur. 24V



TUBE LED
OUTDOOR

KIT TUBO LED OUTDOOR BASE INOX
KIT TUBE LED OUTDOOR BASE INOX

FEATURES: 1xTUBE LED T8 14-22W 220-240V 6.500°K

FEATURES MY BIG LIGHT:
1xTUBE LED T8 18W 220-240V 6.500°K



WIRE
WHITE LED
base inox

KIT BASE INOX LAMPADINA LED
KIT BASE INOX AMPOULE LED

FEATURES: E27 1x10W LED 240V 6.500°K - NEBULA 4.000°K

FEATURES (SPHERES): E27 1x6-8-15W LED 240V 6.500°K



* WIRE RGBW
LED BULB

LAMPADINA LED RGBW CON TELECOMANDO
AMPOULE RGBW AVEC TÉLÉCOMMANDE

FEATURES: E27 1x9W LED 220-240V 50Hz RGBW



cod.
LMP04-000002

ACQUISTABILE A PARTE
VENDU SÉPARÉMENT



INDUCTION
BATTERY
RGBW LED

KIT A BATTERIA RGBW CON RICARICA AD INDUZIONE
KIT LED RGBW ALIMENTÉ PAR BATTERIE RECHARGEABLE (INDUCTION)

FEATURES: RGBW



VASI POTS







CASSETTA NEBULA

JARDINIÈRE NEBULA

La sinuosità della nostra Nebula è anche in versione cassetta, perfetta per delimitare vialetti, impreziosire una facciata con dinamicità.

Les courbes de notre Nebula sont disponibles dans la version jardinière, idéale pour délimiter des allées, embellir une façade avec dynamisme.

CASSETTA NEBULA

cod.						lt
CA308-CM0050	89x35	80x26	40	25	89x35	40



KIT RUOTE

New!

cod.	conf.
RT304-PZ0004	set 4 pcs



KIT BARRE DI FISSAGGIO

cod.	conf.
BAR03-CM0043	set 2 pcs



VITI NON INCLUDE / VIS NON INCLUS





FIORIERA NEBULA

JARDINIÈRE HAUTE NEBULA

Sinuoso e accogliente, il design ondulato della Fioriera Nebula dà il meglio di sé negli ambienti più eleganti.

Galbé et cosy, le design ondulé de la jardinière haute Nebula, donne le meilleur de lui-même dans les environnements les plus élégants.



KIT BARRE DI FISSAGGIO

cod.	conf.
BAR03-CM0043	set 2 pcs



VITI NON INCLUSE / VIS NON INCLUS

KIT RUOTE **New!**

cod.	conf.
RT304-PZ0004	set 4 pcs



FIORIERA NEBULA

cod.	89x35	78x25	78	25	89x35	lt
FI308-CM0090						40



COLONNA NEBULA

cod.	35x35	25x25	78	25	35x35	lt
CL308-CM0035						14



CACHE-POT ASSIA

CACHE-POT ASSIA

Un raffinato ed elegante vaso a colonna, perfetto per contenere e proteggere piante fiorite e a cascata.

Un pot haut élégant et raffiné, parfait pour accueillir et protéger vos fleurs et plantes retombantes.

CACHE-POT ASSIA

cod.						lt
CH360-H00085	40x31,5	30x26	85	19,5	24	5,5
CH360-H00115	53x38	33x27	115	25	32	20
CH360-H00140	53x38	33x27	140	25	30	20

BCO
 ANT
 TAU
 ROR
 SKB
 BLP
 BR



RISERVA D'ACQUA RESERVE D'EAU

cod.	conf.	h
RA001-CM0025	12	85 cm



VASO EASY

POT EASY

Profili puliti, silhouette semplici ed essenziali, che da sempre contraddistinguono la linea moderna dei prodotti Lyxo, da oggi disponibili anche in grandi dimensioni al servizio di spazi di ampio respiro come i progetti del mercato contract.

Les lignes sobres et épurées, emblématiques de la gamme contemporaine Lyxo, sont désormais disponibles en grand format pour les vastes espaces urbains et la fourniture de mobiliers aux collectivités.

VASO EASY

cod.	Ø	H	W	D	lt
VA350-D00650	65	59	60	40	120
VA350-D00800	80	73	75	49	210
VA350-D01000	100	95	88	61	410
VA350-D01300	130	118	120	84	1086



Ø 130





CACHE-POT GENESIS

CACHE-POT GENESIS

Il Cache-pot Genesis rotondo è un prodotto moderno e di qualità, ideale per dare un tocco di colore a qualsiasi ambiente, anche a quelli grandi grazie alla versione alta 150 cm.

Le Cache-pot Genesis rond est un article contemporain de qualité, conçu pour tout type d'environnement.

CACHE-POT ROTONDO ALTO

cod.	Ø	Ø	I	U	U	lt
CH302-H00R70	31	27	70	21	24	15
CH302-H00R85	38	34	85	26	28	20
CH302-H0R100	45	40	100	30,5	34	30
CH302-H0R130	49	41	130	31,5	37	35
CH302-H0R150	65	56	150	62	47	123

- BCO
- ANT
- BR
- TAU
- ROR
- SKB
- BLP










CACHE-POT GENESIS

CACHE-POT GENESIS

Più che un vaso, un elemento d'arredo. Il Cache-pot Genesis quadrato, dal design moderno, le linee essenziali e pulite ed un'altissima qualità di produzione, è disponibile in diverse altezze e dimensioni.

Le Cache-pot Genesis carré n'est pas seulement un pot. Son design moderne et ses lignes épurées, conjuguées à une qualité de fabrication exceptionnelle, en font un élément de décoration authentique. Disponible dans plusieurs dimensions.

CACHE-POT QUADRATO ALTO

cod.						lt
CH302-H00Q70	31	25	70	21	24	12
CH302-H00Q85	38	34	85	26	28	22
CH302-H0Q100	45	40	100	30,5	34	35

BCO
 ANT
 BR
 TAU
 ROR
 SKB
 BLP








CASSETTA GENESIS

JARDINIÈRE GENESIS

Una fioriera perfetta per allestire il proprio giardino dei desideri. Un valido complemento che, grazie alla possibilità di scelta dimensionale e all'elegante gamma colori, può essere la giusta soluzione in qualsiasi progetto, privato o contract, di grande effetto.

Une balconnière parfaite pour créer votre propre jardin de rêves. Un complément parfait qui, grâce à la possibilité de choix dimensionnel et à l'élégante gamme de couleurs, peut être la solution idéale pour tout projet, privé ou pro.

CASSETTA RETTANGOLARE

cod.						lt
CA301-CM0060	60x28	56x24	40	25,5	53x21	34
CA301-CM0070	70x36	65x30	50	30	61,5x27	52
CA301-CM0080	80x42,5	74x37	60	33,5	69x32	90
CA301-CM0100	100x36	95x30	50	30	91,5x27	75

 BCO
  ANT
  BR
  TAU
  ROR
  BLP





FIORIERA PATIO

JARDINIÈRE PATIO

Delimita con eleganza gli ampi spazi senza però smorzarne il respiro. Perfette per hall, ristoranti, negozi ed in generale qualsiasi open space.

Délimite élégamment l'espace sans le confiner. Idéale pour les terrasses, halls, restaurants, commerces.



KIT BARRE DI FISSAGGIO

cod.	conf.
BAR01	set 2 pcs



VITI NON INCLUSE / VIS NON INCLUS

KIT BARRE + RUOTE

cod.	conf.
RT301-PZ0004	set 4 pcs



FIORIERA PATIO

cod.					
FI307-CM0080	80x27	74x19	80	25	80



COLONNA PATIO

cod.					
CL307-CM0027	27x27	19x19	80	25	27



VASO COSMOS

POT COSMOS

Linee semplici, forma essenziale, doppia parete per garantire un maggiore isolamento termico, per creare attorno alla pianta il suo pezzetto di mondo.

L'élégance de ce modèle réside dans la pureté de ses lignes et la solidité de ses parois renforcées, qui lui confèrent une sobriété pleine de charme.



VASO COSMOS ROTONDO

cod.	Ø	Ø	I	U	V	lt
VA315-D00400	40	34,5	40	30,5	24	19
VA315-D00450	45	38,5	45	43	30	40
VA315-D00500	50	43	50	41	29,5	39
VA315-D00550	55	46,5	55	52	37	74
VA315-D00650	65	56	65	61,5	43,5	123



146

VASO COSMOS QUADRATO

cod.	Ø	Ø	I	U	V	lt
VA315-DM4040	40	34	40	30,5	23,5	24
VA315-DM4545	45	38,5	45	42,5	30	52
VA315-DM5050	50	42,5	50	40	29	50
VA315-DM5555	55	47	55	52	37	97
VA315-DM6565	65	56	65	62	43,2	159



147



CASSETTA COSMOS

BAC COSMOS

Ogni modello della linea Cosmos nasce dall'idea di fondere un tocco floreale con l'ambiente circostante, creando un'armonia senza soluzione di continuità.

Chaque élément de la gamme Cosmos a été conçu dans l'idée d'implanter une note végétale, toujours dans le respect de l'harmonie des lieux.

CASSETTA COSMOS

cod.						lt
CA320-CM0080	40X80	34X74	40	29	40X80	73

BCO ANT BR TAU ROR BLP



148



149



VASO E CACHE-POT COSMOS

POT ET CACHE-POT COSMOS

Adatta sia ad interni di ampio respiro, sia ad esterni di grandi dimensioni, la linea Cosmos non manca di innovazione ed eleganza.

Imaginée pour de vastes espaces, aussi bien en intérieur qu'en plein air, la gamme Cosmos brille par son élégante innovation.



VASO COSMOS CUBO

cod.						lt
VA320-DM3535	35	30	35	25,5	35	22
VA320-DM4040	40	34	40	29,5	40	34
VA320-DM4545	45	38	45	32,5	45	47
VA320-DM5555	55	46	55	40	55	84



CACHE-POT COSMOS

cod.						lt
CH320-H00Q85	40	34	85	29	40	34



VASO COSMOS CILINDRO

cod.						lt
VA320-D00350	35	30	35	26	35	20
VA320-D00450	45	38	45	33	45	40
VA320-D00550	55	46	55	40	55	66










CACHE-POT GEMINI

CACHE-POT GEMINI

Le linee nette e i bordi rinforzati conferiscono solidità e compattezza ad un modello non privo di stile ed eleganza.

L'élégance de ce modèle réside dans la pureté de ses lignes et la solidité de ses parois renforcées, qui lui confèrent une sobriété pleine de charme.

CACHE-POT GEMINI QUADRATO

cod.						lt
CH301-H00Q70	32	26	70	22	23	12
CH301-H00Q85	40	32,5	85	26,5	28	22
CH301-H0Q100	47	38,5	100	31,5	34	38

 BCO
  ANT
  BR
  TAU
  BLP



STAFFE DI FISSAGGIO

PLATINES DE FIXATION AU SOL




L'accessorio di sicurezza utile per bloccare i vasi al pavimento ed evitare così ribaltamenti accidentali. Utilizzabile su tutti i tipi di vasi, anche quelli con luce. 2 viti di fissaggio al vaso incluse, vite di fissaggio al suolo non inclusa.

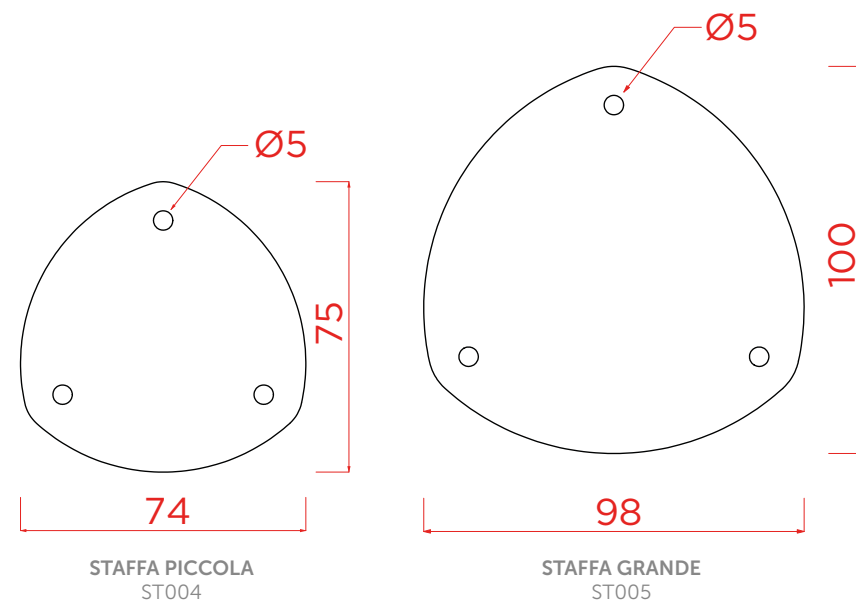
L'accessoire de sécurité idéal pour fixer les pots au sol et éviter les renversements accidentels. Également utilisables pour les versions lumineuses. Deux vis pour le pot incluses. Une vis pour le sol non incluse.

STAFFA PER FISSAGGIO PICCOLA

cod.			
ST004-PZ0003	3	7,5x7,4	0,4
ST004-PZ0004	4	7,5x7,4	0,4

STAFFA PER FISSAGGIO GRANDE

cod.			
ST005-PZ0003	3	10x9,8	0,4
ST005-PZ0004	4	10x9,8	0,4
ST005-PZ0006	6	10x9,8	0,4



STAFFE FISSAGGIO AL SUOLO

cod.	VERSIONE	PICCOLA 3 pcs	PICCOLA 4 pcs	GRANDE 3 pcs	GRANDE 4 pcs	GRANDE 6 pcs
CH360 / CACHE POT ASSIA	ROTONDO	✓				
CH302 / CACHE-POT GENESIS	ROTONDO	✓				
CH302 / CACHE-POT GENESIS	QUADRATO		✓			
CH301 / CACHE-POT GEMINI	QUADRATO		✓			
CH320 / CACHE-POT COSMOS	CUBO ALTO				✓	
CH350 / CACHE-POT EASY	ROTONDO					✓
CA320 / CASSETTA COSMOS	RETTANGOLARE				✓	
SL307 / SFERE LUMINOSE	SFERICO			✓		
VA350 / VASO EASY	ROTONDO					✓
VA320 / VASO COSMOS	CUBO				✓	
VA320 / VASO COSMOS	CILINDRO			✓		
VA320 / VASO COSMOS	QUADRATO				✓	
VA320 / VASO COSMOS	ROTONDO			✓		
CA301 / CASSETTA GENESIS	RETTANGOLARE		✓			
LA340 / MY BIG LIGHT	ROTONDO			✓		
TA315 / TAVOLINO MAI TAI	ROTONDO	✓				





è un marchio di Veca S.p.A.
Via dell'artigianato, 8
36020 Albettono (VI) - Italy

Tel. +39 0444 790328
Fax +39 0444 790378
info@lyxodesign.com

WWW.LYXODESIGN.COM

Grazie a



È espressamente vietato, senza permesso scritto, utilizzare, duplicare, modificare, alterare, pubblicare e ripubblicare anche parzialmente il contenuto e la forma del presente catalogo: ogni riproduzione anche parziale, distribuzione o pubblicazione di materiale senza previa autorizzazione scritta di VECA S.p.A. è vietata.

Veca Spa si riserva il diritto di effettuare modifiche tecniche ai prodotti per cause indipendenti dalla sua volontà, senza l'obbligo di preavviso.

Copyright © 2020/21 VECA S.p.A. - Tutti i diritti sono riservati.

Il est strictement interdit, sans accord écrit, d'utiliser, reproduire, modifier, altérer, publier et republier, même partiellement, le contenu et la forme de ce catalogue: chaque reproduction, même partielle, distribution ou publication de matériel sans accord écrit préalable de VECA Spa, est interdite.

Veca Spa se réserve le droit d'appliquer des modifications techniques indépendantes de sa volonté sans préavis.

Copyright © 2020/21 VECA S.p.A - Tous droits réservés.